

# OPPTAKSRAPPORT

2024

---

Norsk fagskole for  
lokomotivførere

# Opptaksrapport for 2024

Opptaksrapport for 2024 som viser tall på antall søknader i år, antall kvalifiserte/ikke kvalifiserte søkere, antall kvinnelige søkere, antall kvalifiserte kvinnelige søkere, hvor søkere kommer fra, gjennomsnittsalder og trend.

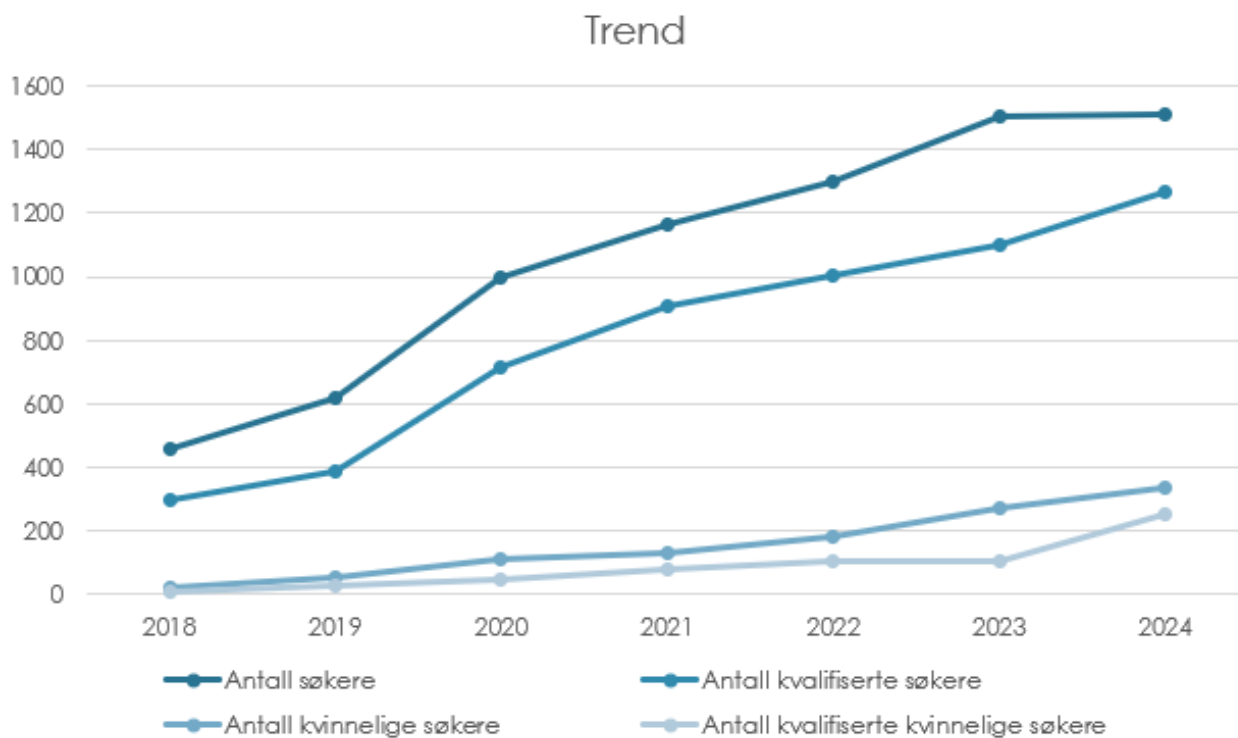
## TREND FRA ÅR TIL ÅR

Tabellen under viser antall søkere fra år 2018 til 2024.

Tallene for år 2018 til 2023 er hentet fra [www.lokforerskolen.no](http://www.lokforerskolen.no).

Trend	2018	2019	2020	2021	2022	2023	2024
Antall søkere:	457	620	998	1162	1298	1507	1511
Antall kvalifiserte søkere:	301	387	717	907	1002	1099	1270
Antall kvinnelige søkere:	25	55	115	131	185	273	335
Antall kvalifiserte kvinnelige søkere:	12	29	49	80	106	103	252

\* Tall fra 2018 til 2023 er hentet fra: [Ny rekord - igjen - Lokførerskolen \(lokforerskolen.no\)](http://www.lokforerskolen.no)



## TALL FOR VÅREN 2024

Tabellen under viser totalt antall søknader vi fikk inn **innen søknadsfristen** den 01. mars 2024.

Per 24. april 2024 viser SODB at det er totalt 1487 registrerte søknader.

Søknader lastet opp i SODB:	Vår 2024
<b>Totalt per 01.03.2024:</b>	<b>1513</b>
<b>Totalt per 24.04.24:</b>	<b>1487</b>

Alle søknader

1487 treff

CSV ↓

EXCEL ↓

LAGRE FILTER

LAGREDE FILTER

FILTER 🔍

NULLSTILL FILTER


Fornavn <input type="text"/>	Etternavn <input type="text"/>	Trukket <input type="text" value="Nei"/>	Saksbehandlingstatus <input type="text"/>	Avlyst <input type="text" value="Nei"/>	Søknadsnummer <input type="text"/>
Eier <input type="text"/>	Behandlet kvalifisering <input type="text"/>	Behandlet poengberegning <input type="text"/>	Har ny dokumentasjon <input type="text"/>		

Treff per side: 100 ▾ 1-100 av 1487 < >

Bilde over er henter fra: [Alle søknader \(samordnaopptak.no\)](https://samordnaopptak.no)

## GJENNOMSNITTSALDER

Gjennomsnittsalder for søkere er: **32 år**.



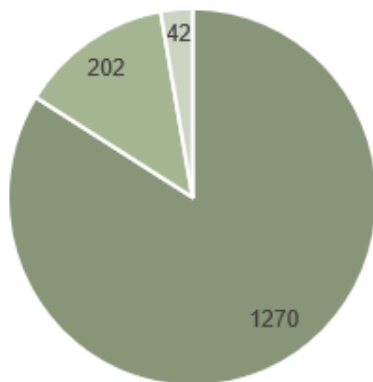
## KVALIFISERTE SØKERE

Tabellen under viser totalt antall kvalifiserte søkere/ikke kvalifiserte søkere, samt antall kvinnelige søkere og kvalifiserte kvinnelige søkere.

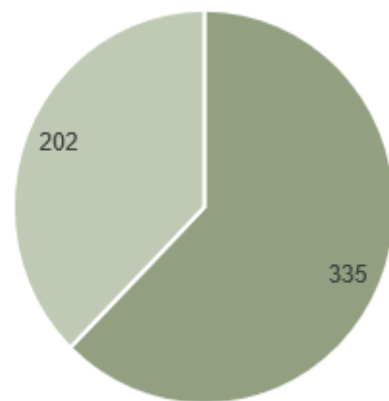
Per 24. april 2024 er det totalt **1270** kvalifiserte søkere av 1513, hvorav **252** er kvinner.

Søkere som er:	Totalt:	%
Kvalifiserte:	1270	84%
Ikke kvalifiserte:	202	13%
Trukket søknaden:	42	2%

Kvinner:	Totalt:	%
Antall kvinnelige søkere:	335	22%
Kvalifiserte kvinnelige søkere:	252	17%



■ Kvalifiserte: ■ Ikke-kvalifiserte: ■ Trukket søknaden:



Antall kvinnelige søkere: ■ Kvalifiserte kvinnelige søkere:



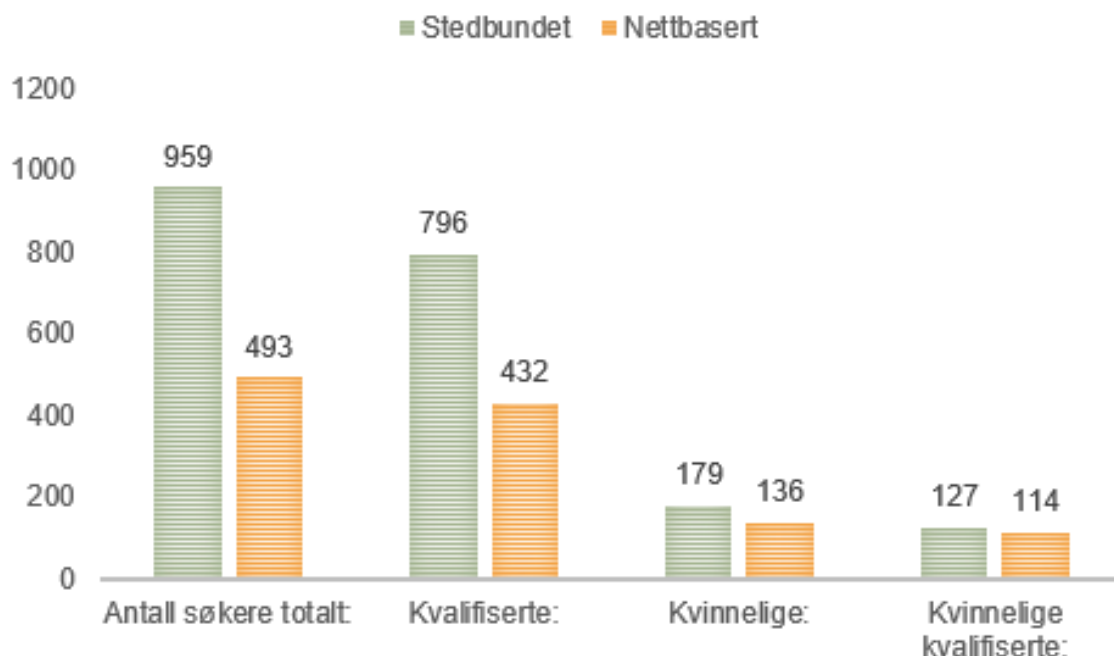
## SØKERE MED STEDBUNDET/NETTBASERT UNDERVISNING SOM FØRSTEVALG

Tabellen under viser hvor mange søkere som har stedbundet/nettbasert undervisningsform som førstevalg, samt hvor mange av de som er kvalifiserte søkere og kvinnelige søkere.

Totalt antall søkere med stedbundet undervisning som førstevalg: **959**, hvorav **796** er **kvalifiserte** søkere, **179** er kvinnelige søkere og **127** kvinnelige kvalifiserte søkere.

Totalt antall søkere med nettbasert undervisningsform som førstevalg: **493**, hvorav **432** er **kvalifiserte** søkere, **136** er kvinnelige søkere og **114** kvinnelige kvalifiserte søkere.


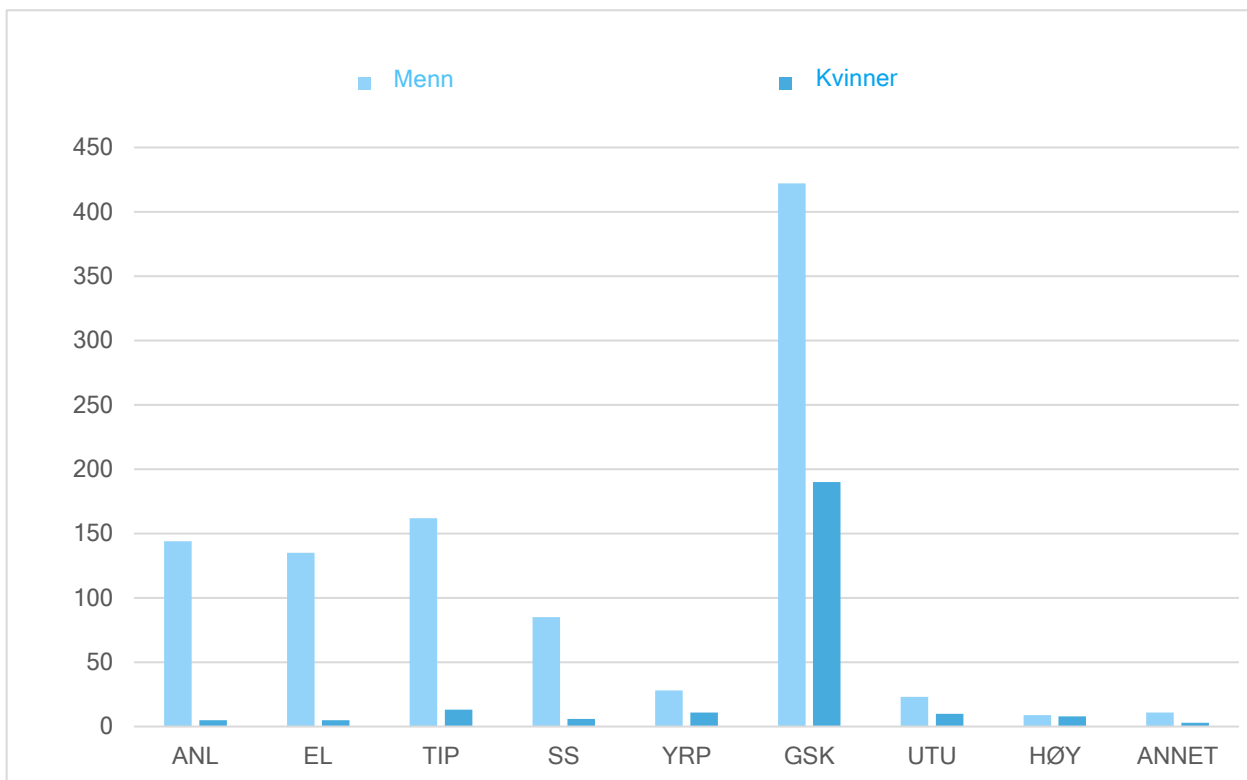
Undervisningsform:	Stedbundet 1. valg:	Nettbasert 1. valg:
<b>Antall søkere totalt:</b>	<b>959</b>	<b>493</b>
<b>Kvalifiserte:</b>	796	432
<b>Kvinner:</b>	179	136
<b>Kvinnelige kvalifiserte:</b>	127	114



## OPPTAKSGRUNNLAG

Tabellen under viser fordelingen av søkerens utdanningsbakgrunn og fagområder (basert på fagbrev og vitnemål), samt kjønnsfordelingen innenfor dette.

Opptaksgrunnlag:	Menn:	Kvinner:	Totalt:	%
ANL	144	5	149	12%
EL	135	5	140	11%
TIP	162	13	175	14%
SS	85	6	91	8%
YRP	28	11	39	3%
GSK	422	190	612	48%
UTU	23	10	33	3%
HØY	9	8	17	1%
ANNET	11	3	14	1%
<b>TOTALT:</b>	<b>1019</b>	<b>251</b>	<b>1270</b>	<b>100%</b>



## GEOGRAFISK TILHØRIGHET

Tabellen under viser hvor i landet de totalt **1487** søkerne kommer fra, basert på adresse. Det er flest søkere fra Østlandet, og minst søkere fra Nord-Norge.

Landsdel:	Østlandet	Vestlandet	Midt-Norge	Nord-Norge	Sør-Norge
Antall:	994	202	156	64	71
Prosent:	66,85 %	13,58 %	10,49 %	4,30 %	4,77 %

